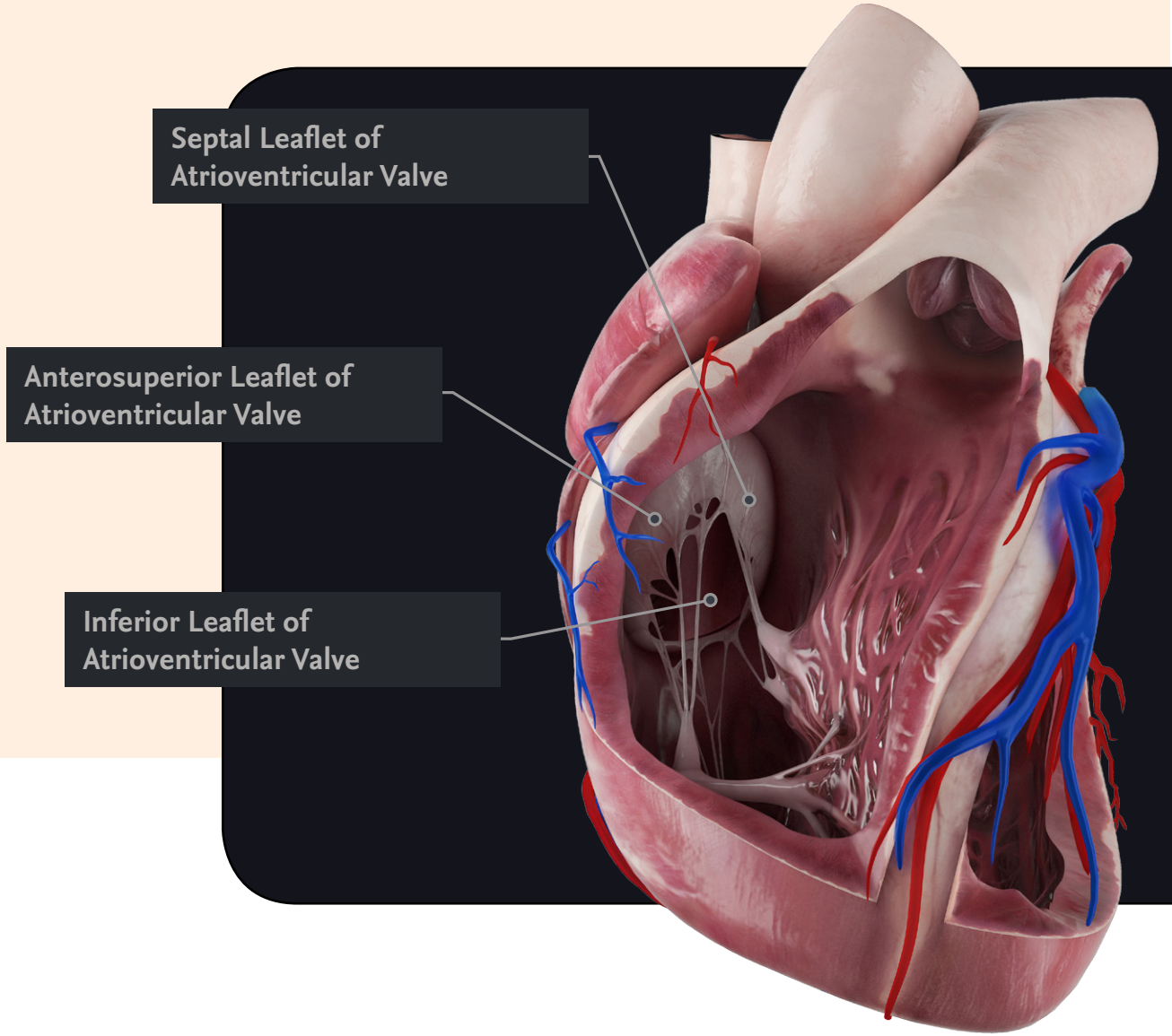
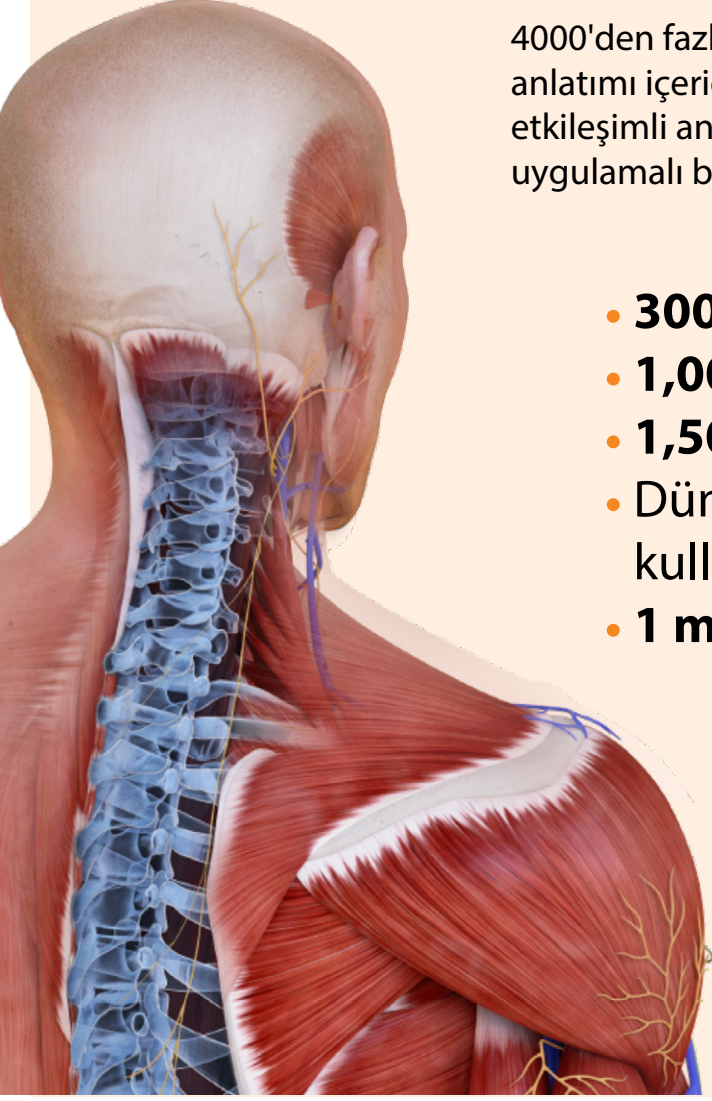


Laboratuvar dışındaki anatomi eğitimi için ders materyallerinizi geliştirin

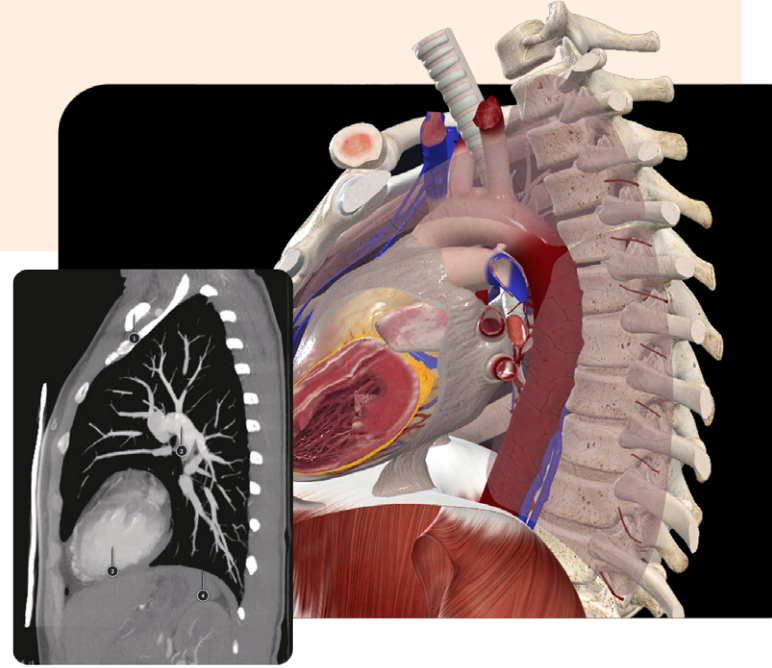
Gelişmiş araçlar; öğretim görevlilerine, öğrencilerin anatomik bilgilerini geliştirmeleri, paylaşmaları, test etmeleri ve izlemeleri konusunda yardımcı olur.





4000'den fazla eğitim kaynağından oluşan video ve ders anlatımı içeriğinin yanı sıra, en ayrıntılı 3 boyutlu etkileşimli anatomik modelleri kullanarak öğrencilerinizi uygulamalı bir anatomi anlayışı ile donatın.

- **300+** Ders anlatımı
- **1,000'lerce** Kayıtlı Ekran
- **1,500+** Video
- Dünya çapında **300'den fazla** kullanıcı kurum
- **1 milyondan fazla** kullanıcı



Radyolojik görüntülerle modeli karşılaştırın

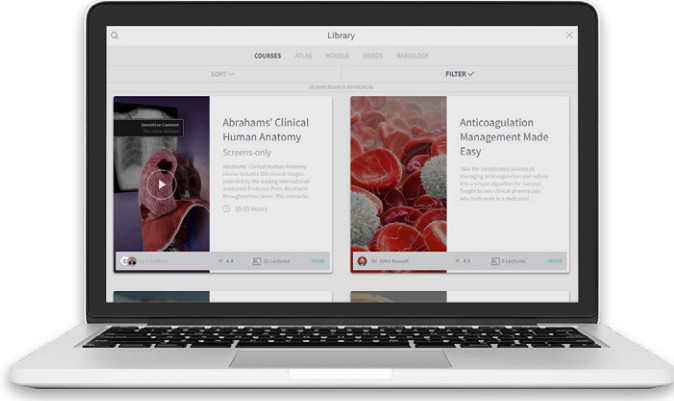
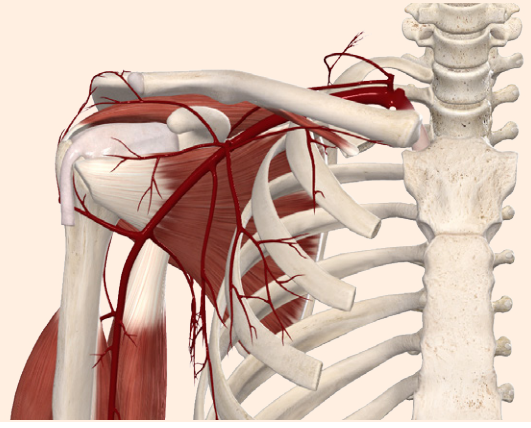
Öğrencilerinizin bir MRI, CT taraması veya röntgende gördüklerini, kesitsel anatomi modellerimizle ilişkilendirerek anlamalarına yardımcı olun. İlgili alanlarını belirleyin ve görüntülemeyle ilgili sorular belirleyin.

"Complete Anatomy ve ClinicalKey Student olmadan eğitim veremezdim, özellikle de şu anda eğitimin çoğunun çevrimiçi olması beklenirken."

MUNESH KHAMUANI
ANATOMY DEMONSTRATOR UNIVERSITY OF BIRMINGHAM

Uzaktan kendi kendine öğrenme

Tüm cihazlarda uygulama üzerinden kullanılabilen platformu öğrenciler kolayca keşfedebilir ve her yerde kendi hızlarında öğrenebilirler. Basit ve kullanımı kolay bir arayüzle, içeriğe erişmek ve keşfetmek oldukça kolaydır.



Anatomi eğitiminde rehberli öğrenme

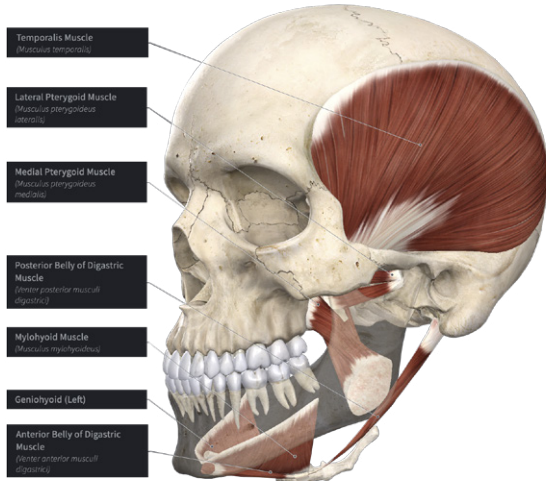
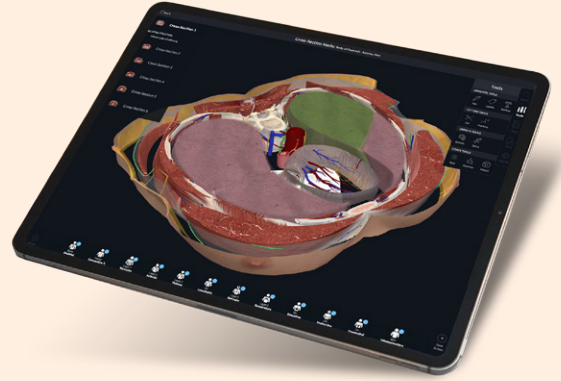
Temel bilgileri öğretirken zamandan tasarruf etmek ve öğrencilerinizin öğrenmesini hızlandırmak için, son derece ayrıntılı anatomi derslerini içeren önceden hazırlanmış kursları paylaşın. Çevrimiçi eğitiminizi desteklemek için gelişmiş sunum modu araçlarını da kullanabilirsiniz.

Alanlarında dünyaca ünlü uzmanlar tarafından oluşturulan derslerden bazıları öğrencilerinizin bilgisini test etmek için quizler içermektedir.

Kendi materyallerinizi oluşturun

Bazen sadece kendi yönteminizle yapmak istersiniz. Kendi benzersiz materyallerinizi oluşturmak için düzenleme ve açıklama araçlarını kullanın.

Basit "Sürükle ve Bırak" arayüzü, Ekranları, Videoları ve Quizleri birleştirerek tam istediğiniz şekilde dersler oluşturmanıza olanak tanır.



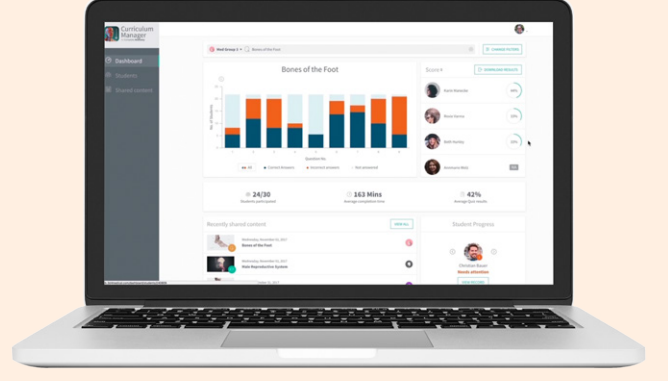
Anatomiye her açıdan öğretin ve öğrenin

Platformun temelini doğru şekilde detaylandırılmış 3 boyutlu modellerimiz oluşturmaktadır. Genel anatomi modellerimiz içinde nasıl etkileşimde bulduklarını gösteren vücut sistemi katmanlarını oluşturun. Daha fazla ayrıntı ve uzamsal anlayış için döndürün ve yakınlaştırın.

Etiketleme, patoloji simülasyonu, yaralanma görselleştirme ve radyolojik görüntü karşılaştırması gibi birçok aracımız, bunları vücudun herhangi bir yerine uygulayabilme imkanı ile sizi normal kadavra anatomisinin ötesine taşır.

Öğrenci etkileşimini takip edin

Oluşturduğunuz ve paylaştığınız dersler ve içerikler üzerinden öğrencilerin gelişimini izleyebilirsiniz. Gönderdiğiniz içerik ve görevleri kimin tamamladığını ve performanslarını görebilir, öğrencilerin geliştirmesi gereken alanlar konusunda onları yönlendirebilirsiniz. Platformdaki etkileşim araçlarıyla, uzaktan eğitimin uzak olması gerekmez.



"Complete Anatomy, şu anda mevcut olan diğer anatomi platformlarından daha geniş bir derinlik ve daha fazla özellik sunmaktadır ve ayrıca modellerinde daha fazla ayrıntıya sahiptir."

JOURNAL OF THE MEDICAL LIBRARY ASSOCIATION, OCAK 2020



Complete Anatomy'yi kurumunuza kazandırın

Complete Anatomy, gelecek vadeden tıp uzmanları için ideal bir platform ve hibrid eğitim materyallerine ihtiyaç duyan eğitimciler için değerli bir araçtır. Bu kaynağı deneyimlemek için size yardımcı olabiliriz.



Detaylı bilgi için bizimle iletişime geçin.

İletişim için
bilgi@geminibilgi.com.tr

